

## VARIUS 1+1

„Christ VARIUS 1 + 1“ yra komandos žaidėjas tarp portalo plovyklų sistemų. Kaip dviguba sistema, ji turi atskirą portalą džiovinimui ir vieną plovimui su šepėčiais. Šis padalijimas leidžia vienu metu išpildyti kelias funkcijas lygiagrečiai, pvz. galima užpurkšti ant automobilio aktyvių putų, nuplauti šepėčiais, užpurkšti džiovinimo priemonės ir nudžiovinti tik dvejais portalo važiavimais. Dėl specialių džiovintuvų, kurių bendras džiovinimo pajėgumas yra 16 kW, transporto priemonės galima lengvai nusausinti nuo vandens net ir vienu portalo pravažiavimu. Ypatingas „VARIUS 1 + 1“ privalumas yra jo lankstumas: turint du nepriklausomai valdomus portalus, net neįprastos programų sekos nėra problema. Padedant vietiniam specialisto patarėjui ir Christ palaikymui, atskiras programas galima pritaikyti būtent jūsų poreikiams, be jokių papildomų mokesčių. Specialiai akiai pritraukti „VARIUS 1 + 1“ plovykloje galima sumontuoti bėgantį eilutės rodinį apšviestą šviesos diodais kartu su piktogramomis. „VARIUS 1 + 1“ plovykla ypač tinka vartotojams, turintiems didelį transporto priemonių pralaidumą.

## | Sūpuojantis aukštas slėgis

Naudojant 12 taškinių purkštukų ir 50 barų, VARIUS 1 + 1 aplinkinis aukštas slėgis turi pakankamai galios saugiai nuplauti net ir labai nešvarias transporto priemones. Purkštukų sukiojimas pirmyn ir atgal, žinomas kaip „sūpuojantis“, užtikrina geresnį plovimo efektyvumą nei klasikiniai 15 ° / 26 ° purkštukai, vartojantys tą patį vandens kiekį.



## | Ypač stiprus pasukamas džiovintuvas

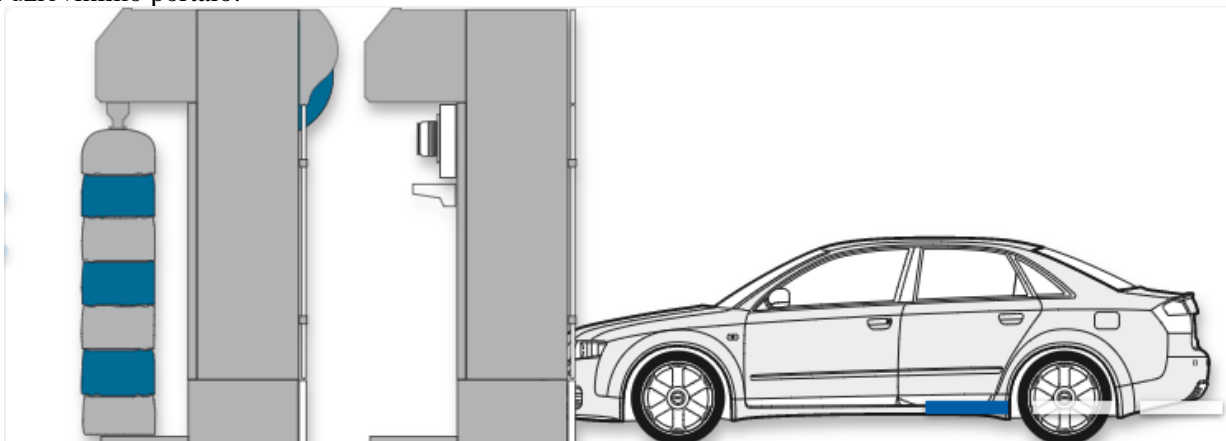
Pasukamas stogo džiovintuvas seka automobilio kontūrą ir automatiškai prisitaiko prie optimalaus kampo. Džiovinimo rezultatas dar labiau optimizuojamas naudojant džiovinimo priemones ir papildomą vašką. Dėl nepriklausomo džiovinimo portalo ir 16 kW džiovintuvo galios čia pakanka net 1,5 važiavimo.



## | Varius 1+1 funkcijos principas

### 1 žingsnis

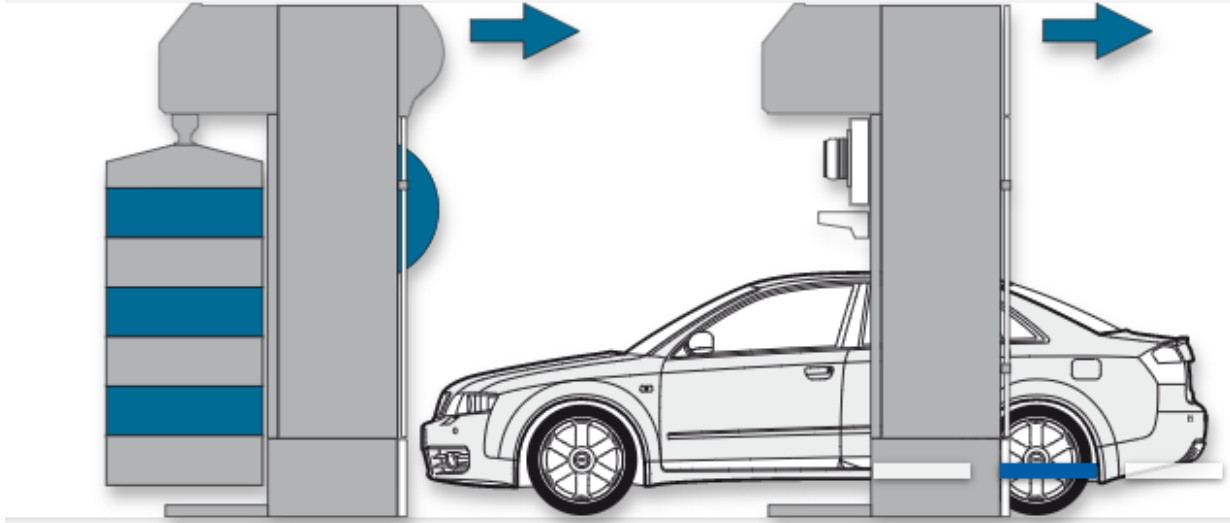
Transporto priemonės pozicionavimas prieš džiovinimo portalą. Plovimo portalas yra pagrindinėje padėtyje už džiovinimo portalo.



### 2 žingsnis

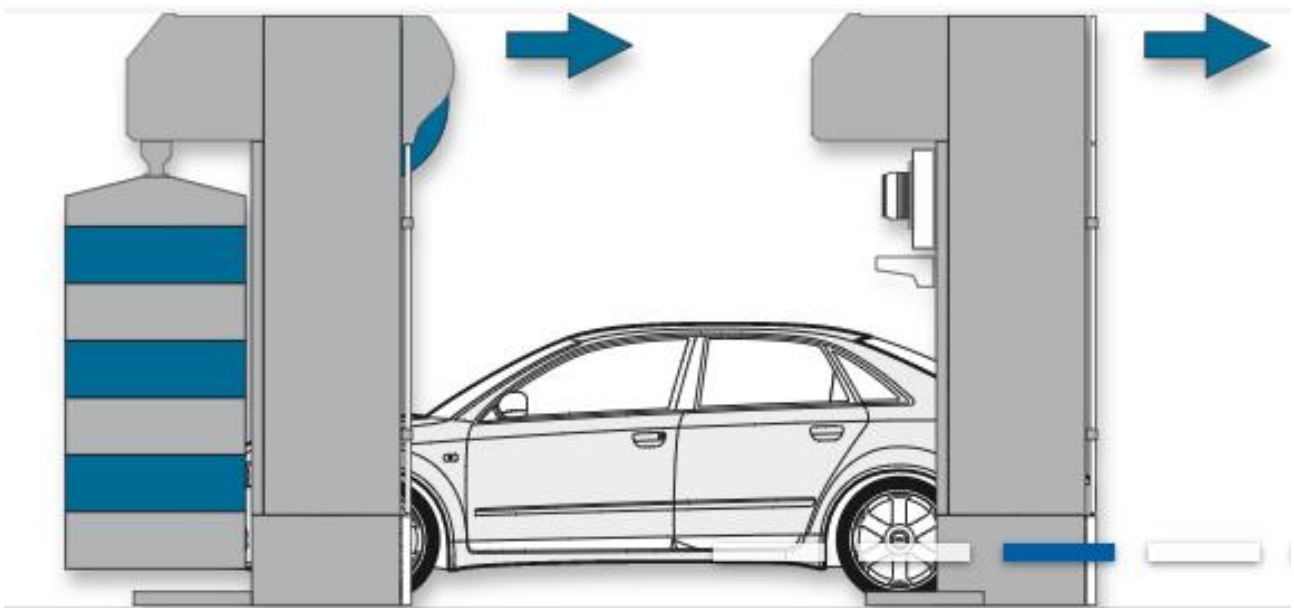
Džiovinimo portalas važiuoja į laukimo padėtį esančią prie salės įvažiavimo

Priklausomai nuo komplektacijos, važiavimo metu atliekamas plovimas aukštu slėgiu ir užpurškiamos putos.



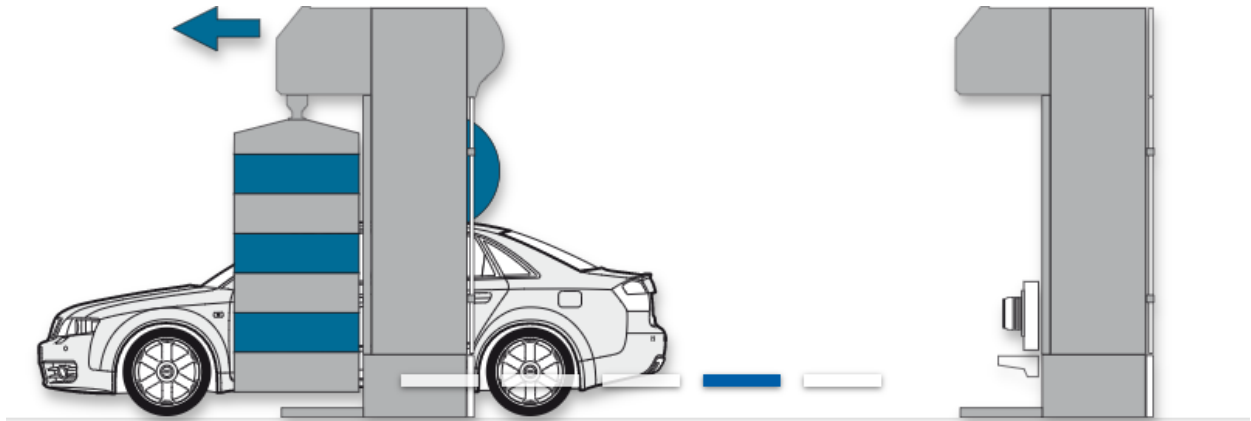
### 3 žingsnis

Sekantis plovimo portalas pradeda tuo pačiu metu plauti.



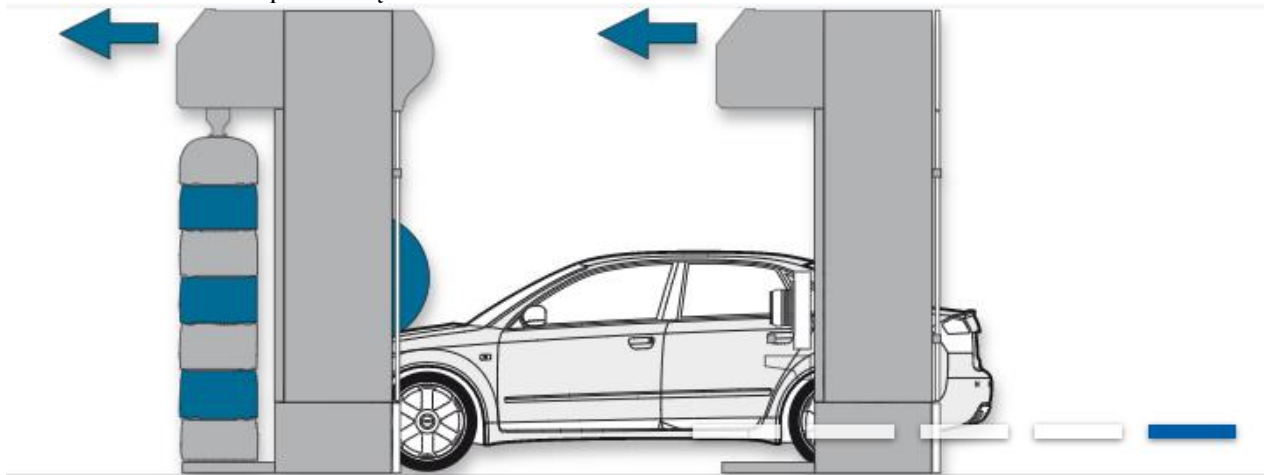
#### 4 žingsnis

Plovimo atgalinėje eigoje papildomai užpurškiama džiovinimo priemonė arba vaškas.



#### 5 žingsnis

Kitas džiovinimo portalas pradeda važiuoti iškart pasibaigus plovimui. Tik viename darbo žingsnyje transporto priemonė džiovinama taupant laiką.



UAB Ofnis

Naugarduko g.29, LT-03227 Vilnius

Telefonas: +370 5 2333218; +370 5 2332476; +370 5 2332478

Faksas: +370 5 2332484

El. paštas: [info@ofnis.lt](mailto:info@ofnis.lt)

Internetas: [www.ofnis.lt](http://www.ofnis.lt)